

## 茨城県の賃金・労働時間・雇用の動き(毎月勤労統計調査地方調査月報) -令和5年10月-

(茨城県の事業所規模5人以上の事業所)



- ・現金給与総額は調査産業計で268,732円、名目賃金指数の対前年同月比は1.3%増で、8か月連続で前年同月を上回った。また、実質賃金指数の対前年同月比は2.1%減で、4か月連続で前年同月を下回った。
  - ・総実労働時間は、調査産業計で143.5時間、労働時間指数の対前年同月比は1.9%増で、5か月ぶりに前年同月を上回った。
  - ・常用労働者数は調査産業計で1,019,567人、常用雇用指数の対前年同月比は0.4%減で、2か月連続で前年同月を下回った。
- ※「対前年同月比」は指数から算出しており、実数で計算した場合と必ずしも一致しない。

### <調査結果の概要>

#### 1 賃金

10月の現金給与総額は、調査産業計で268,732円、名目賃金指数の対前年同月比は1.3%増で、8か月連続で前年同月を上回った。また、実質賃金指数の対前年同月比は2.1%減で、4か月連続で前年同月を下回った。

現金給与総額のうち、きまって支給する給与は264,690円、名目賃金指数の対前年同月比は0.2%増で、7か月連続で前年同月を上回った。また、実質賃金指数の対前年同月比は3.2%減で、24か月連続で前年同月を下回った。

特別に支払われた給与は、4,042円であった。

#### 2 労働時間

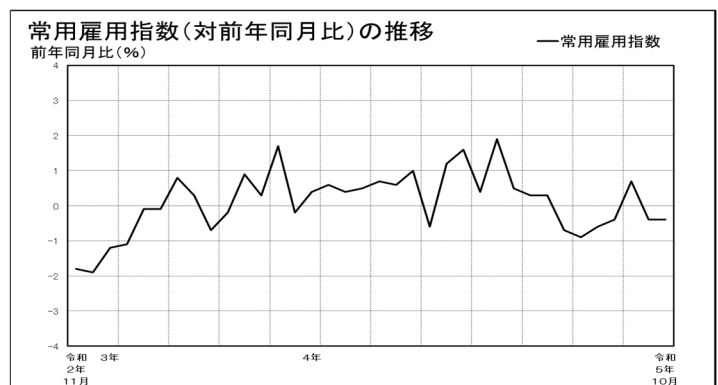
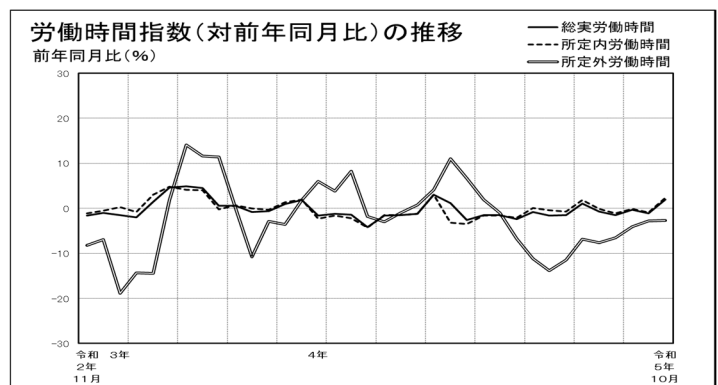
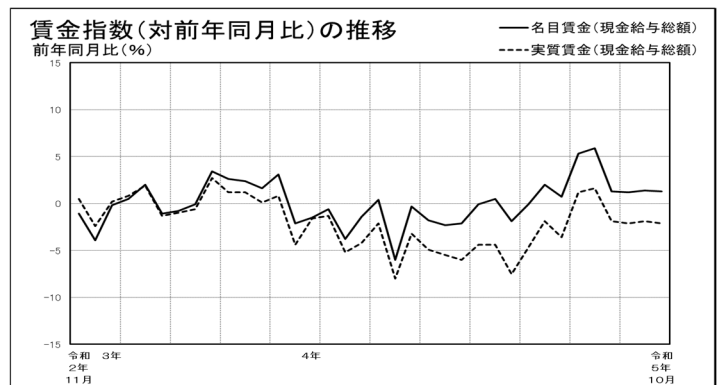
10月の総実労働時間は、調査産業計で143.5時間、労働時間指数の対前年同月比は1.9%増で、5か月ぶりに前年同月を上回った。総実労働時間のうち、所定内労働時間は132.7時間、労働時間指数の対前年同月比は2.3%増で、5か月ぶりに前年同月を上回った。所定外労働時間は10.8時間、労働時間指数の対前年同月比は2.7%減で、11か月連続で前年同月を下回った。

出勤日数は、調査産業計で18.1日、対前年同月差0.1日増で、2か月ぶりに前年同月を上回った。

#### 3 雇用

10月末の常用労働者数は、調査産業計で1,019,567人、常用雇用指数の対前年同月比は0.4%減で、2か月連続で前年同月を下回った。パートタイム労働者比率は32.0%であった。

入職率は1.96%、離職率は1.64%であった。



○ 全国との比較

1 賃金

事業所規模5人以上

産業	茨城県				全国				きまって支給する給与 全国格差 (全国=100)
	現金給与総額		きまって支給する給与		現金給与総額		きまって支給する給与		
	円	前年比 %	円	前年比 %	円	前年比 %	円	前年比 %	
調査産業計	268,732	1.3	264,690	0.2	279,232	1.5	271,955	1.2	97

2 労働時間

事業所規模5人以上

産業	茨城県				全国				総実労働時間 全国格差 (全国=100)
	総実労働時間		所定外労働時間		総実労働時間		所定外労働時間		
	時間	前年比 %	時間	前年比 %	時間	前年比 %	時間	前年比 %	
調査産業計	143.5	1.9	10.8	-2.7	138.3	0.8	10.3	-1.8	104

3 雇用

事業所規模5人以上

産業	茨城県		全国	
	本月末労働者数	前年比 %	本月末労働者数	前年比 %
調査産業計	1,019,567 人	-0.4	52,654 千人	1.9