

茨城県の賃金・労働時間・雇用の動き(毎月勤労統計調査地方調査月報)-令和5年7月-

(茨城県の事業所規模5人以上の事業所)



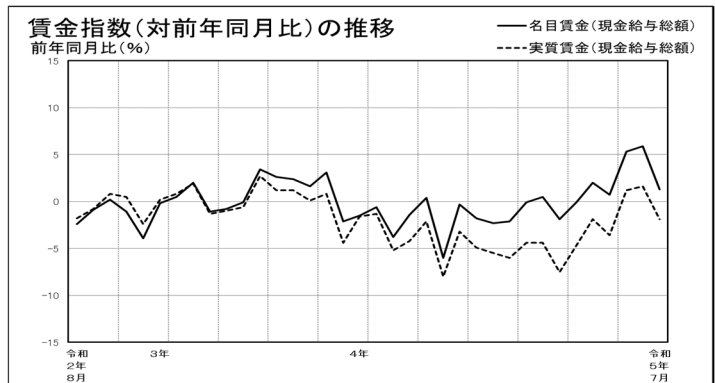
- ・現金給与総額は調査産業計で359,908円、名目賃金指数の対前年同月比は1.3%増で、5か月連続で前年同月を上回った。また、実質賃金指数の対前年同月比は1.9%減で、3か月ぶりに前年同月を下回った
 - ・総実労働時間は、調査産業計で141.9時間、労働時間指数の対前年同月比は1.5%減で、2か月連続で前年同月を下回った。
 - ・常用労働者数は調査産業計で1,019,570人、常用雇用指数の対前年同月比は0.4%減で、4か月連続で前年同月を下回った。
- ※「対前年同月比」は指数から算出しており、実数で計算した場合と必ずしも一致しない。

<調査結果の概要>

1 賃金

7月の現金給与総額は、調査産業計で359,908円、名目賃金指数の対前年同月比は1.3%増で、5か月連続で前年同月を上回った。また、実質賃金指数の対前年同月比は1.9%減で、3か月ぶりに前年同月を下回った。

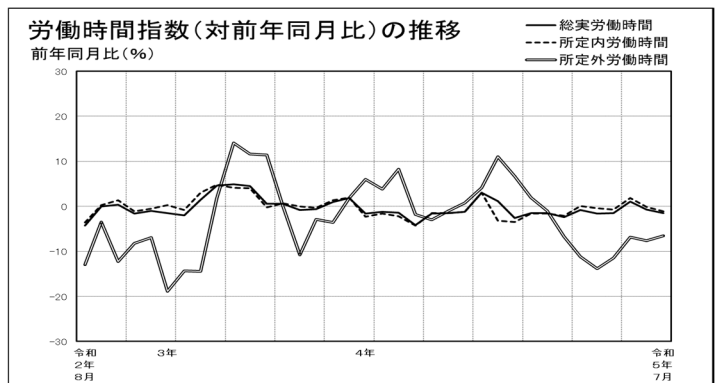
現金給与総額のうち、きまって支給する給与は266,318円、名目賃金指数の対前年同月比は1.1%増で、4か月連続で前年同月を上回った。特別に支払われた給与は、93,590円であった。



2 労働時間

7月の総実労働時間は、調査産業計で141.9時間、労働時間指数の対前年同月比は1.5%減で、2か月連続で前年同月を下回った。総実労働時間のうち、所定内労働時間は131.8時間、労働時間指数の対前年同月比は1.1%減で、2か月連続で前年同月を下回った。所定外労働時間は10.1時間、労働時間指数の対前年同月比は6.5%減で、8か月連続で前年同月を下回った。

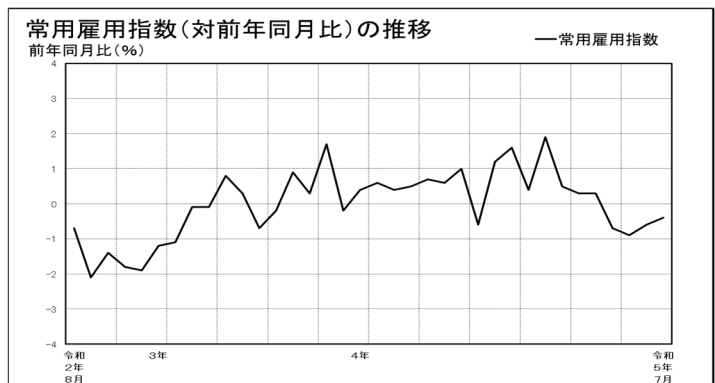
出勤日数は、調査産業計で18.3日、対前年同月差0.1日減で、4か月ぶりに前年同月を下回った。



3 雇用

7月末の常用労働者数は、調査産業計で1,019,570人、常用雇用指数の対前年同月比は0.4%減で、4か月連続で前年同月を下回った。パートタイム労働者比率は31.1%であった。

入職率は1.70%、離職率は1.77%であった。



○ 全国との比較

1 賃金

事業所規模5人以上

産業	茨城県				全国				きまって支給する給与 全国格差 (全国=100)
	現金給与総額		きまって支給する給与		現金給与総額		きまって支給する給与		
	円	前年比 %	円	前年比 %	円	前年比 %	円	前年比 %	
調査産業計	359,908	1.3	266,318	1.1	380,063	1.1	271,540	1.3	98

2 労働時間

事業所規模5人以上

産業	茨城県				全国				総実労働時間 全国格差 (全国=100)
	総実労働時間		所定外労働時間		総実労働時間		所定外労働時間		
	時間	前年比 %	時間	前年比 %	時間	前年比 %	時間	前年比 %	
調査産業計	141.9	-1.5	10.1	-6.5	138.6	-1.0	10.0	-2.0	102

3 雇用

事業所規模5人以上

産業	茨城県		全国	
	本月末労働者数	前年比 %	本月末労働者数	前年比 %
調査産業計	1,019,570 人	-0.4	52,557 千人	1.8