

茨城県の賃金・労働時間・雇用の動き(毎月勤労統計調査地方調査月報) -令和4年9月-

(茨城県の事業所規模5人以上の事業所)

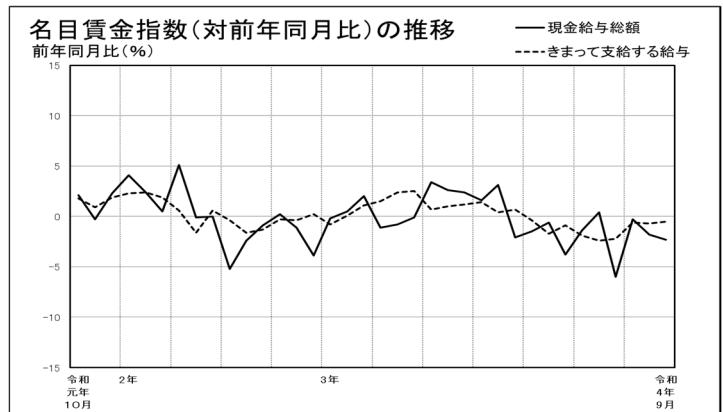


- ・現金給与総額は調査産業計で267,217円、対前年同月比(名目賃金指数)は2.3%減で、4か月連続で前年同月を下回った。きまって支給する給与は262,267円、対前年同月比(名目賃金指数)は0.5%減で、9か月連続で前年同月を下回った。
- ・総実労働時間は調査産業計で141.1時間、対前年同月比(労働時間指数)は1.2%増で、2か月連続で前年同月を上回った。所定外労働時間は10.9時間、対前年同月比(労働時間指数)は11.0%増で、3か月連続で前年同月を上回った。
- ・常用労働者数は調査産業計で1,022,291人、対前年同月比(常用雇用指数)は1.2%増で、2か月ぶりに前年同月を上回った。

<調査結果の概要>

1 賃金

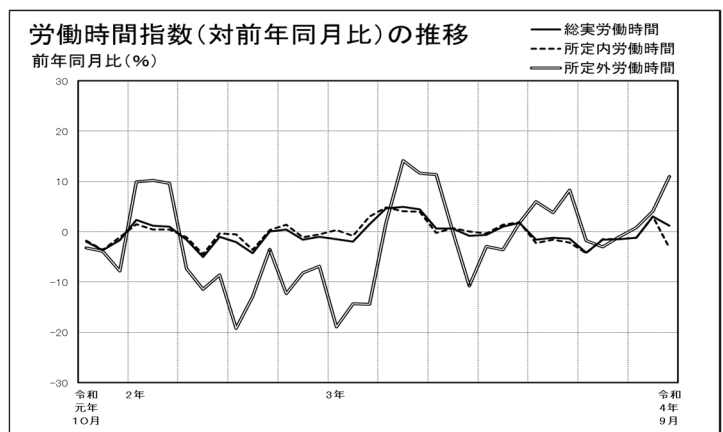
9月の現金給与総額は、調査産業計で267,217円、対前年同月比(名目賃金指数)は2.3%減で、4か月連続で前年同月を下回った。現金給与総額のうち、きまって支給する給与は262,267円、対前年同月比(名目賃金指数)は0.5%減で、9か月連続で前年同月を下回った。特別に支払われた給与は、4,950円であった。



2 労働時間

9月の総実労働時間は、調査産業計で141.1時間、対前年同月比(労働時間指数)は1.2%増で、2か月連続で前年同月を上回った。総実労働時間のうち、所定内労働時間は130.2時間、対前年同月比(労働時間指数)は3.2%減で、2か月ぶりに前年同月を下回った。所定外労働時間は10.9時間、対前年同月比(労働時間指数)は11.0%増で、3か月連続で前年同月を上回った。

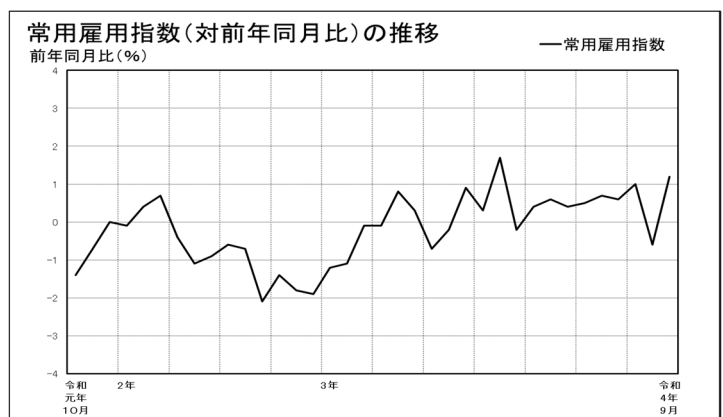
出勤日数は、調査産業計で17.9日、対前年同月差0.0日、前年同月と差はなかった。



3 雇用

9月末の常用労働者数は、調査産業計で1,022,291人、対前年同月比(常用雇用指数)は1.2%増で、2か月ぶりに前年同月を上回った。パートタイム労働者比率は31.2%であった。

入職率は1.95%、離職率は1.60%であった。



○ 全国との比較

1 賃金

事業所規模5人以上

産業	茨城県				全国				きまって支給する給与 全国格差 (全国=100)
	現金給与総額		きまって支給する給与		現金給与総額		きまって支給する給与		
	円	前年比 %	円	前年比 %	円	前年比 %	円	前年比 %	
調査産業計	267,217	-2.3	262,267	-0.5	276,113	2.2	267,896	1.8	98

2 労働時間

事業所規模5人以上

産業	茨城県				全国				総実労働時間 全国格差 (全国=100)
	総実労働時間		所定外労働時間		総実労働時間		所定外労働時間		
	時間	前年比 %	時間	前年比 %	時間	前年比 %	時間	前年比 %	
調査産業計	141.1	1.2	10.9	11.0	137.2	1.6	10.2	8.3	103

3 雇用

事業所規模5人以上

産業	茨城県		全国	
	本月末労働者数	前年比 %	本月末労働者数	前年比 %
調査産業計	1,022,291 人	1.2	51,596 千人	1.2