

第7 触法少年

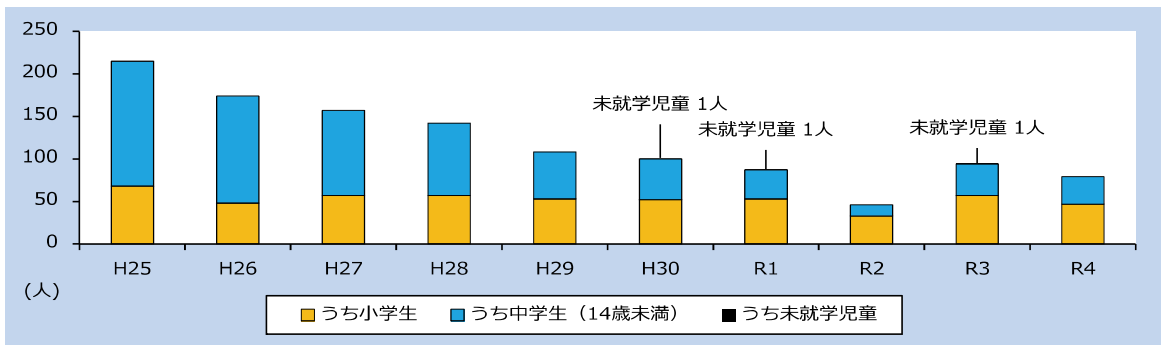
POINT !

- 補導人員は、刑法犯・特別法犯共に**減少**
- 刑法犯による補導のうち41人（51.9%）が**窃盗犯**

1 刑法犯

(1) 補導人員の推移

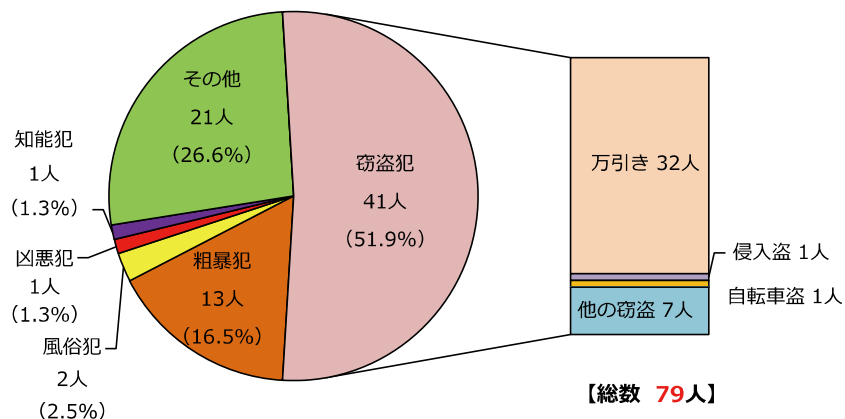
触法少年（刑法）の補導人員は79人で、前年に比べ16人（16.8%）**減少**しました。



	H25	H26	H27	H28	H29	H30	R1	R2	R3	R4		
											前年比	増減率
触法少年	215	174	157	142	108	101	88	46	95	79	-16	-16.8%
うち小学生	68	48	57	57	53	52	53	33	57	47	-10	-17.5%
うち中学生(14歳未満)	147	126	100	85	55	48	34	13	37	32	-5	-13.5%
うち未就学児童	0	0	0	0	0	1	1	0	1	0	-1	-100.0%

(2) 行為態様別補導状況

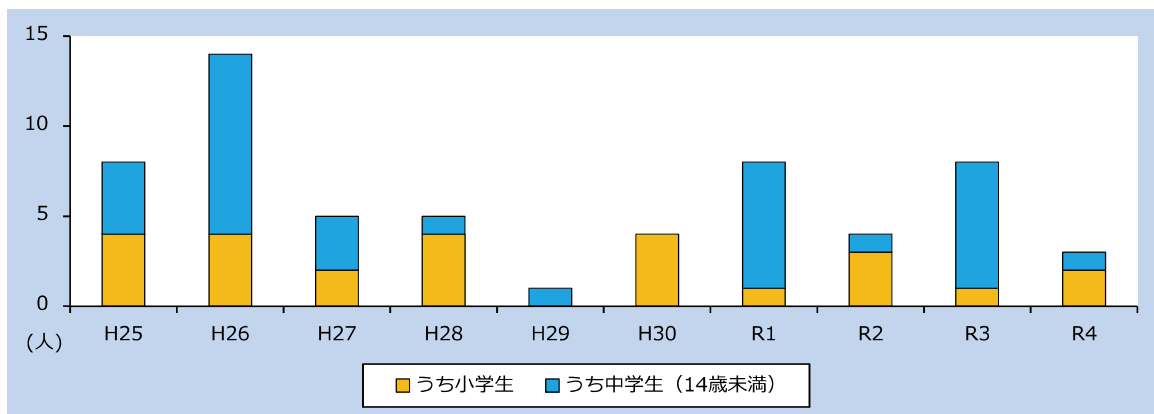
行為態様別では、窃盗犯が41人で最も多く、触法少年（刑法）の51.9%を占めました。



2 特別法犯

(1) 補導人員の推移

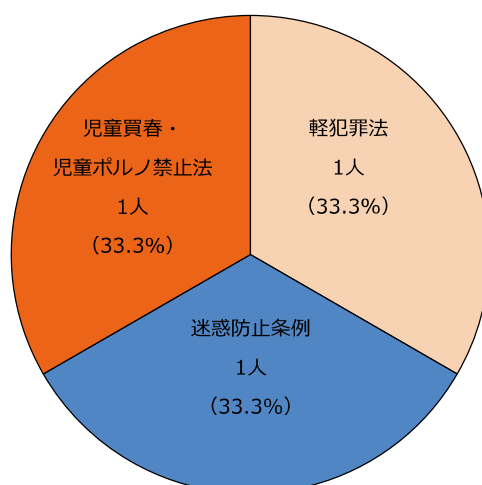
過去10年間の補導人員は増減を繰り返しており、令和4年中は3人で、前年に比べ5人（62.5%）減少しました。



	H25	H26	H27	H28	H29	H30	R1	R2	R3	R4		
										前年比	増減率	
触法少年	8	14	5	5	1	4	8	4	8	3	-5	-62.5%
うち小学生	4	4	2	4	0	4	1	3	1	2	1	100.0%
うち中学生（14歳未満）	4	10	3	1	1	0	7	1	7	1	-6	-85.7%
うち未就学児童	0	0	0	0	0	0	0	0	0	0	0	-

(2) 行為態様別補導状況

行為態様別では、軽犯罪法違反、迷惑防止条例違反、児童買春・児童ポルノ禁止法違反がそれぞれ1人でした。



【総数 3人】