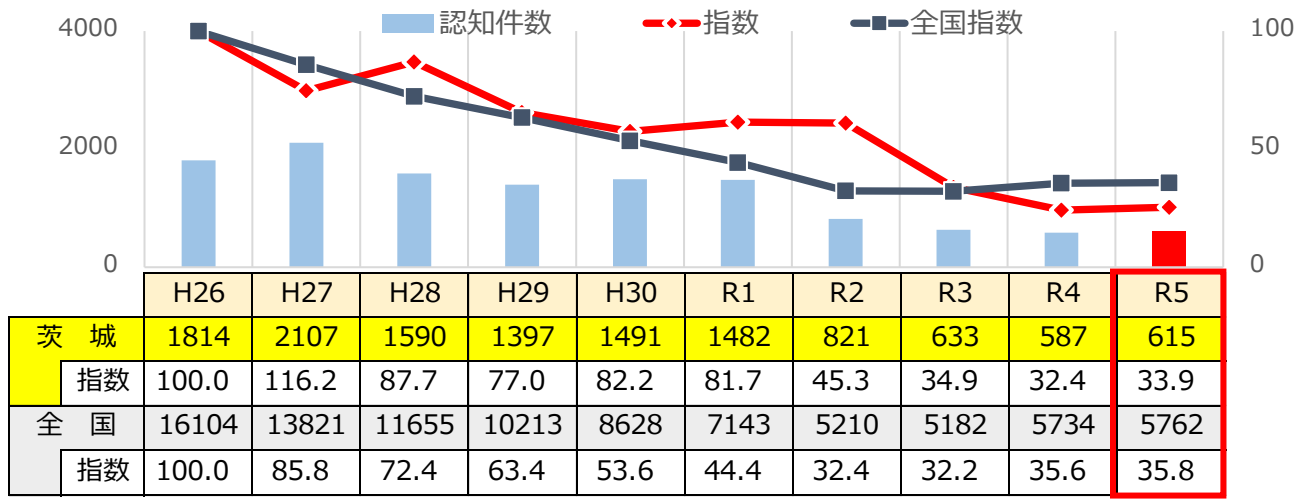


茨城県の自動車盗被害の現状について（令和5・2023年中）

1 認知件数の推移（過去10年）



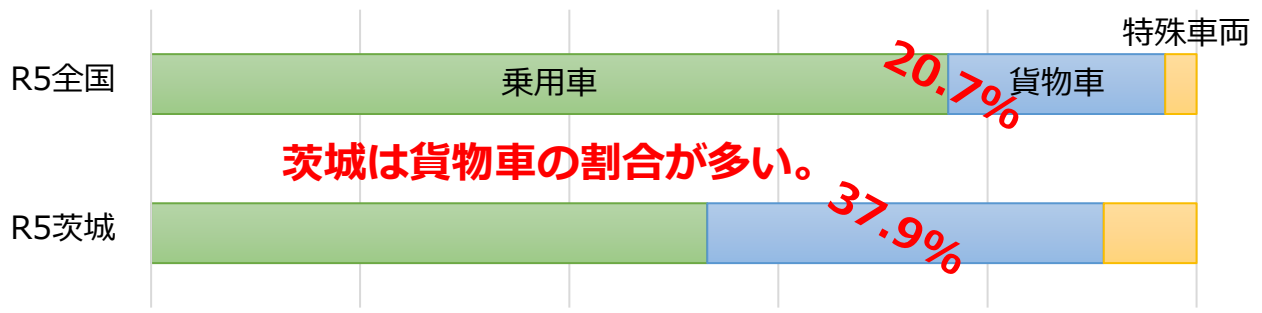
ピーク時の約3割まで減少もR3以降は横ばい状態

2 自動車盗ワースト上位県の推移

	2019 R1	2020 R2	2021 R3	2022 R4	2023 R5
茨城	1482	茨城 821	千葉 759	愛知 884	千葉 746
大阪	952	大阪 789	愛知 745	大阪 652	愛知 698
千葉	738	千葉 670	茨城 633	千葉 627	埼玉 683
愛知	681	愛知 500	大阪 519	埼玉 606	茨城 615
埼玉	630	埼玉 460	埼玉 494	茨城 587	神奈川 461

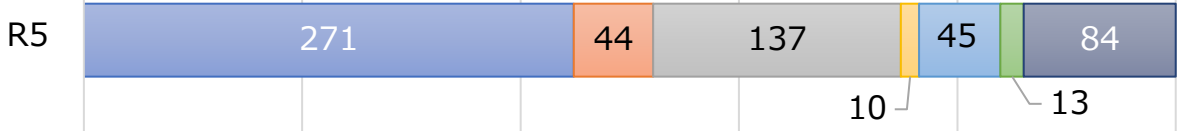
ワースト1位脱却もワースト5位圏内を推移

3 被害車両の車種別構成率（既遂事件のみ）



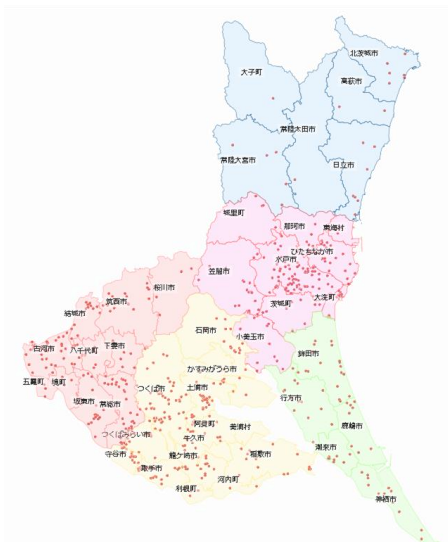
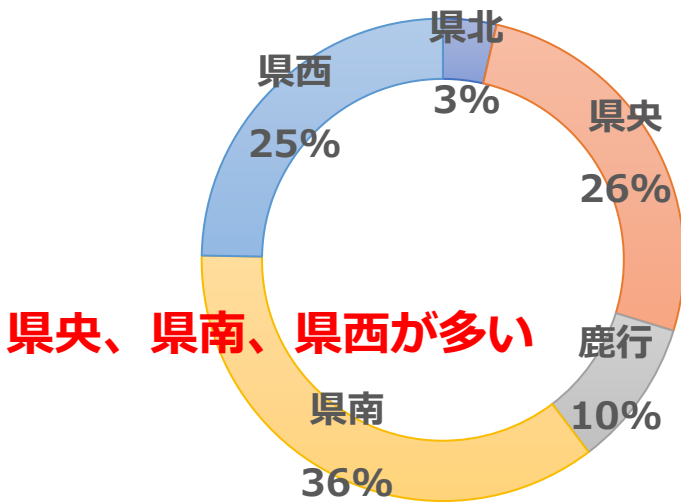
4 被害場所（被害時の駐車場所）※未遂含む

約半数が住宅等の駐車場



- 住宅等の駐車場
- 会社・事務所などの駐車場
- 工事現場・資材置き場
- その他
- 月極などの駐車場
- 道路上
- 田畑

5 県内地域別における被害状況（R5中）



6 市町村・車種別ワースト上位 ☆ 盗難多発車（R5中）

市町村・車種別ワースト上位

貨物車		乗用車		特殊車両	
水戸市	32	つくば市	38	鉾田市	8
古河市	21	水戸市	23	つくば市	6
土浦市	16	常総市	20	水戸市	4
ひたちなか市	9	守谷市	17	古河市	3
石岡市	8	古河市	14	鹿嶋市	3
稲敷市	8	土浦市	14	行方市	3
茨城町	8	取手市	14		
		龍ヶ崎市	12		
		坂東市	12		

乗用車

順位	車名	メーカー
1	プリウス	トヨタ
2	ランドクルーザー	トヨタ
3	ハリアー	トヨタ
4	スカイライン	日産
5	C-HR	トヨタ
6	クラウン	トヨタ
7	レクサスLX	トヨタ

貨物車

順位	車名	メーカー
1	ハイエース	トヨタ
2	エルフ	いすゞ
3	ファイター	三菱
4	キャンター	三菱
5	フォワード	いすゞ
6	レンジャー	日野
7	コンドル	UDトラックス

※ハイエースの台数はレジアスエースを含む。

**被害多発車種をお持ちの方は、パー
式ハンドルロック、タイヤロック、
隠しスイッチなどの対策を!!**